

Disneyland Paris: la guida completa 2026

Consigli, strategie e segreti
per vivere davvero
la magia Disney.




**CONSIGLI
PRATICI
E AGGIORNATI
2026**



**BIGLIETTI
E OFFERTE**

Come risparmiare
davvero



**ATTRAZIONI
E CODE**

Cosa fare e quando
per evitare le code



**CON BAMBINI
E FAMILY**

Attrazioni, aree
e servizi utili



**CIBO, ORARI
E COSTI**

Tutto quello che devi
sapere prima di partire



Disneyland Paris

non è quello che pensi



Disneyland Paris viene raccontato quasi sempre allo stesso modo: il castello, la magia, i personaggi e le foto perfette.



Poi ci vai davvero e scopri una cosa importante. La differenza tra una giornata indimenticabile e una giornata passata in coda dipende da dettagli che molte guide liquidano in poche righe.



Non basta acquistare il biglietto e arrivare all'ingresso. Contano gli orari, l'app ufficiale, la scelta delle attrazioni, i ristoranti, i tempi di spostamento tra le aree del parco e perfino il momento giusto per fermarsi.



Disneyland Paris può essere straordinario. Ma va capito prima di partire.



★ TIP KRABOO

Se è la tua prima visita, dedica la maggior parte del tempo al Disneyland Park. È qui che trovi l'atmosfera Disney più autentica e le attrazioni simbolo del resort.

★ DISNEYLAND PARIS NON È UN SOLO PARCO ★

Una delle sorprese più comuni per chi visita il resort per la prima volta è questa:

Disneyland Paris è composto da due parchi differenti.



-  Il parco iconico con il Castello della Bella Addormentata
-  Main Street U.S.A.
-  Fantasyland
-  Adventureland
-  Le attrazioni Disney più famose



-  L'ex Walt Disney Studios
-  Pixar
-  Marvel
-  Ratatouille
-  Tower of Terror
-  Esperienze più moderne e adrenaliniche



CONSIGLIO PRATICO


Con un solo giorno a disposizione è difficile vivere entrambi i parchi senza correre. Pianifica in anticipo quali attrazioni sono davvero prioritarie.


 **QUANDO ANDARE**

Qual è il giorno migliore per andare a Disneyland Paris?




CONSIGLI PRATICI E AGGIORNATI 2026

 Se puoi scegliere, evita il sabato. È il giorno in cui Disneyland Paris è più affollato: code più lunghe, più gruppi e meno relax.

 I giorni migliori sono soprattutto martedì, mercoledì e giovedì, fuori da vacanze e ponti. **Maggio e settembre** sono perfetti!



 **TIP KRABOO**
Controlla sempre il calendario dell'affluenza prima di prenotare. Può fare la differenza!

 **I GIORNI MIGLIORI**

- ✓ Martedì
- ✓ Mercoledì
- ✓ Giovedì
- ✓ Fuori da festival e ponti
- ✓ Maggio e settembre
- ✓ Mattina presto e giorni con meteo nuvoloso

 **I GIORNI DA EVITARE**

- ✗ Sabato (soprattutto in alta stagione)
- ✗ Domenica
- ✗ Festività, ponti e prefestivi
- ✗ Mese di agosto
- ✗ Giorni con sole pieno e caldo intenso

ORGANIZZA MEGLIO LA GIORNATA

Le prime ore del mattino sono quelle più importanti.



ARRIVA PRESTO

Arriva almeno 30-45 minuti prima dell'apertura per entrare tra i primi.



VAI SUBITO

Punta sulle attrazioni più popolari (nei primi 60-90 minuti).



PIANIFICA IL PERCORSO

Segui un ordine logico tra le aree per evitare spostamenti inutili.



FAI UNA PAUSA

Pausa pranzo tra le 12:00 e le 13:30 per code più corte e affluenza bassa.



GODITI LA SERA

La sera offre show, luci e atmosfera unica. Non andar via prima!



PIANIFICA IN ANTICIPO

Controlla calendario, orari degli spettacoli e affluenza: avrai una giornata più serena.



Calendario affluenza



Orari show e parate



Evita code e stress



L'app ufficiale cambia completamente *la giornata*

Una delle cose più sottovalutate è l'app ufficiale di Disneyland Paris.

Molti la scaricano direttamente al parco. **Errore.**

Conviene installarla **prima della partenza** e iniziare già a prendere confidenza con mappe, attrazioni, ristoranti e orari degli spettacoli.





DURANTE LA GIORNATA TI SERVE PER CONTROLLARE:

-  tempi di attesa in tempo reale;
-  mappa interattiva del resort;
-  orari di show e parate;
-  ristoranti e menu;
-  Click & Collect per il cibo;
-  indicazioni rapide per attrazioni e aree tematiche.



TIP KRABOO

Non controllare l'app ogni due minuti, ma usala nei momenti giusti:

-  appena entri
-  prima di pranzo
-  nel pomeriggio
-  e prima dello show serale.

LINK UTILE

Scarica l'app ufficiale Disneyland Paris

Prima di entrare nel parco conviene scaricare l'app ufficiale. Ti aiuta a organizzare la giornata, evitare perdite di tempo e orientarti meglio tra attrazioni, show e ristoranti.



Scarica l'app ufficiale →

<https://www.disneylandparis.com/it-it/mobile-app>

**KRABOO.it**

Risparmia. Entra. Divertiti.

**GUIDA
PREMIUM
KRABOO**

I mondi di Disneyland Paris:

perché il parco sembra cambiare continuamente

Una delle cose più belle di Disneyland Paris è che ogni area ha un'identità precisa.
Non passi semplicemente da una giostra all'altra. Passi da un mondo all'altro.



MAIN STREET U.S.A.

È l'ingresso principale del Disneyland Park. Una via americana romantica, ispirata all'inizio del Novecento, con negozi, vetrine illuminate, musica vintage e vista diretta sul castello. È la zona che crea subito l'effetto "wow".

★ TIP KRABOO

Main Street è bellissima di giorno, ma di sera cambia completamente atmosfera.



FANTASYLAND

È il cuore fiabesco del parco: castello, principesse, attrazioni classiche e atmosfera più dolce. Qui trovi attrazioni come Peter Pan's Flight, It's a Small World, Dumbo e il Carrousel de Lancelot. È la zona più amata dalle famiglie con bambini piccoli, ma colpisce anche gli adulti per la cura dei dettagli.



ADVENTURELAND

È il mondo dell'avventura: giungle, pirati, templi, ponti sospesi e percorsi nascosti. Qui l'atmosfera è più esplorativa e meno "cartolina". Pirati dei Caraibi è una delle attrazioni più immersive di tutto il parco.

★ TIP KRABOO

Adventureland è piena di angoli secondari che molte persone saltano del tutto. Vale la pena rallentare.



FRONTIERLAND

Frontierland è il Far West Disney: miniere, legno, saloon, musica country e atmosfera da vecchio western americano. Qui trovi Big Thunder Mountain, Phantom Manor e alcuni dei ristoranti più scenografici del parco.



DISCOVERYLAND

Discoveryland è la parte futuristica, ma non futuristica in modo freddo. È un futuro ispirato a Jules Verne, alla fantascienza classica e all'immaginazione retro. Qui trovi Hyperspace Mountain, Star Tours e Buzz Lightyear Laser Blast.



CONSIGLIO PRATICO

Non organizzare la giornata solo per attrazioni. Ogni area merita almeno un po' di tempo per essere vissuta: luci, musica, negozi e scenografie fanno parte dell'esperienza.





Camminerai molto più di quanto *immagini*

Disneyland Paris sembra compatto nei video e nelle mappe,
ma a fine giornata puoi fare tranquillamente

15-20 chilometri senza accorgertene.

Non è solo camminare. È stare in piedi, fare code,
attraversare il parco, tornare indietro, cercare un ristorante,
spostarsi per uno show e poi ripartire.

**Se fai due giorni consecutivi,
le gambe iniziano a presentare il conto.**



TIP KRABOO

Scarpe comode obbligatorie.
Non scarpe "belle per le foto",
ma scarpe che useresti per
camminare tutto il giorno.



CURIOSITÀ

Molti visitatori raccontano
che la stanchezza fisica è
una delle cose che li
sorprende di più durante
il primo viaggio.



★ DIMENSIONI DEL PARCO: NON SOTTOVALUTARE LE DISTANZE ★

Ecco le distanze medie a piedi tra alcune zone principali del Disneyland Park.

Ingresso (Main Street) → Castello della Bella Addormentata		5 min
Castello → Fantasyland		5-7 min
Castello → Adventureland		7-10 min
Castello → Frontierland		6-8 min
Castello → Discoveryland		8-10 min
Fantasyland → Adventureland		10-12 min
Adventureland → Frontierland		8-10 min
Frontierland → Discoveryland		7-9 min



QUANTO CAMMINERAI?

1 GIORNO
15-20 km
in media

2 GIORNI
30-40 km
in media

I dati possono variare in base a percorsi,
soste, code e spettacoli.

COME RIDURRE LA STANCHEZZA



Scarpe comode
sempre



Bevi spesso
e idratati



Fai pause
regolari



Pianifica bene
la giornata



Il cibo divide tantissimo

Qui conviene essere diretti: mangiare dentro Disneyland Paris costa parecchio.

E online trovi opinioni completamente opposte. C'è chi considera il cibo accettabile e chi lo vede come uno dei punti più deboli dell'esperienza.

La verità probabilmente sta nel mezzo: alcuni ristoranti sono molto scenografici, ma nei momenti peggiori puoi perdere tanto tempo anche solo per mangiare qualcosa di semplice.



RISTORANTI PIÙ ECONOMICI

Sono i Quick Service: ordini, mangi e riparti. Non sono esperienze memorabili, ma aiutano a non perdere troppo tempo.



Pizzeria Bella Notte

Pizza, pasta e piatti italiani in un ambiente colorato.



Colonel Hathi's Pizza Outpost

Pizza, insalate e piatti caldi in stile safari.



Hakuna Matata

Cucina internazionale in stile self-service.



Cowboy Cookout Barbecue

Grigliate, panini e piatti texani a prezzi più contenuti.



RISTORANTI PIÙ SCENOGRAFICI

Qui non paghi solo il cibo, ma anche l'ambiente.



Captain Jack's

Atmosfera Pirati dei Caraibi con vista sui pirati e sul fiume.



Bistrot Chez Rémy

Sembra di mangiare nel mondo gigante di Ratatouille.



Lucky Nugget Saloon

Saloon western in Frontierland, musica country e show dal vivo.



Walt's – an American Restaurant

Ristorante elegante, più storico e adulto, dedicato a Walt Disney.



★ TIP KRABOO

Mangiare leggermente prima o dopo gli orari classici del pranzo può farti risparmiare molto tempo.



CURIOSITÀ

Alcuni ristoranti vengono prenotati settimane o mesi prima, soprattutto quelli più scenografici o con personaggi Disney.



IL RISTORANTE WESTERN PIÙ DIVERTENTE:

LUCKY NUGGET SALOON

Se vuoi vivere davvero l'atmosfera Far West di Frontierland, uno dei posti più scenografici è il Lucky Nugget Saloon.

Sembra uscito da un vecchio film western: legno, luci calde, atmosfera da saloon americano e vibe da frontiera.

È uno di quei posti dove anche una semplice pausa diventa parte dell'esperienza.



TIP KRABOO: Frontierland di sera è una delle zone più belle e immersive di tutto Disneyland Paris.



Disneyland Paris con bambini piccoli

Disneyland Paris è molto adatto alle famiglie, ma con bambini piccoli cambia completamente il ritmo della giornata.

Non puoi ragionare solo in termini di attrazioni.



PASSEGGINI

Anche bambini che normalmente camminano tanto possono crollare a metà giornata.

Le distanze, le code, la musica, gli stimoli continui e l'emozione li stancano molto più velocemente.



TIP KRABOO

Molte famiglie usano il passeggino anche con bambini più grandi del normale proprio per evitare crisi di stanchezza nel pomeriggio.

ATTRAZIONI TRANQUILLE

Le attrazioni più adatte ai bambini piccoli sono spesso quelle di Fantasyland.


- ☆ It's a Small World
- ☆ Dumbo
- ☆ Le Carrousel de Lancelot
- ☆ Peter Pan's Flight
- ☆ Buzz Lightyear Laser Blast
- ☆ Ratatouille



PERSONAGGI DISNEY

Per molti bambini il momento più importante non è una giostra, ma incontrare un personaggio.

Topolino, le Principesse, Spider-Man o altri personaggi possono diventare il ricordo principale del viaggio.



CONSIGLIO PRATICO

Se viaggi con bambini, non programmare la giornata come una maratona.

Lascia spazio a pause, incontri casuali e momenti lenti.



**PICCOLI
CONSIGLI
UTILI**

Fai pause regolari
Ogni 1-2 ore fermarsi aiuta tutti.

Rispetta i tempi di sonno
Il riposino può salvare la giornata (e l'umore!).

Mangia in orari strategici
Evita le ore di punta per ridurre code e attese.

Riduci gli stimoli quando serve
Una pausa in un'area più tranquilla può fare la differenza.

Goditi i momenti insieme
Non servono tutte le attrazioni per vivere la magia.



Dove dormire: gli hotel Disney

dal più economico al più costoso

Gli hotel Disneyland Paris non sono tutti uguali. Cambiano posizione, atmosfera, distanza dal parco, servizi e soprattutto prezzo.

**1****DISNEY HOTEL SANTA FE**

L'opzione Disney più economica. Tema Cars/Pixar, camere semplici e atmosfera molto family.

**2****DISNEY HOTEL CHEYENNE**

Tema Far West. Molto amato dalle famiglie e spesso considerato il miglior compromesso qualità/prezzo.

**3****DISNEY SEQUOIA LODGE**

Atmosfera da lodge immerso nel bosco. Più rilassante e più premium.

**4****DISNEY NEWPORT BAY CLUB**

Stile marinaro americano, grande struttura e atmosfera più elegante.

**5****DISNEY HOTEL NEW YORK – THE ART OF MARVEL**

Hotel moderno dedicato a Marvel, molto scenografico e più costoso.

**6****DISNEYLAND HOTEL**

Il più lussuoso e iconico. Si trova direttamente all'ingresso del Disneyland Park.

**CONSIGLIO PRATICO**

Santa Fe e Cheyenne sono spesso le scelte più sensate per chi vuole restare dentro il mondo Disney senza arrivare ai prezzi degli hotel premium.

**CURIOSITÀ**

Il Disneyland Hotel è l'unico hotel Disney direttamente sopra l'ingresso del parco. È anche quello che più di tutti trasforma il soggiorno in un'esperienza di lusso.





Halloween e Natale cambiano completamente il parco

Disneyland Paris cambia molto in base al periodo dell'anno.

Halloween e Natale non sono solo decorazioni: in certi momenti sembra davvero un altro parco.



HALLOWEEN

Durante Halloween il resort si riempie di zucche, luci arancioni, personaggi in versione speciale, musiche a tema e scenografie più teatrali.



Frontierland e Main Street diventano due delle zone più belle da vivere in questo periodo.



★ TIP KRABOO

Halloween è spettacolare per atmosfera, ma nei weekend può essere molto affollato.



NATALE

A Natale Disneyland Paris diventa la versione più emozionale e cinematografica del resort.



Alberi giganteschi, ghirlande, musica natalizia, luci, neve artificiale e decorazioni trasformano soprattutto Main Street.



È probabilmente il periodo più forte per famiglie e bambini.



CONSIGLIO PRATICO

Halloween e Natale sono bellissimi, ma anche più costosi.

Hotel e biglietti possono salire parecchio nei weekend e durante le festività.



PRENOTA IN ANTICIPO



PREZZI PIÙ ALTI NEI WEEKEND



PIÙ AFFOLLAMENTO NEI PERIODI FESTIVI

I negozi più belli di Disneyland Paris

I negozi di Disneyland Paris non sono semplici souvenir shop. Alcuni sono enormi, scenografici e pieni di oggetti che trovi solo nel resort.



EMPORIUM — MAIN STREET U.S.A.

È il negozio più famoso del Disneyland Park.

Si trova lungo Main Street e vende praticamente di tutto: abbigliamento, orecchie Minnie, tazze, peluche, decorazioni e prodotti stagionali.



★ TIP KRABOO

Evita l'Emporium subito dopo lo show serale. È uno dei momenti peggiori per entrarci.



WORLD OF DISNEY — DISNEY VILLAGE

È uno dei negozi più grandi e completi del resort.

Si trova fuori dai parchi, nel Disney Village, ed è perfetto per l'ultimo giro shopping prima di tornare in hotel o partire.



STAR TRADERS — DISCOVERYLAND

Il negozio più interessante per chi ama Star Wars.

Qui trovi merchandising Jedi e Sith, gadget, action figure, spade laser e prodotti dedicati all'universo Star Wars.



CONSIGLIO PRATICO

Se vuoi acquistare con calma, visita i negozi nelle prime ore della giornata oppure nel tardo pomeriggio, prima dello show serale.





Gli errori che quasi tutti fanno

A Disneyland Paris

Disneyland Paris è bellissimo, ma alcuni errori rovinano facilmente la giornata.



ARRIVARE TARDI

Le prime ore sono spesso le migliori per muoversi con più calma e fare alcune attrazioni importanti.



VOLER FARE TUTTO

È l'errore più comune.

Provare a vedere ogni attrazione, ogni show, ogni negozio e ogni area nello stesso giorno trasforma la visita in una corsa.



★ TIP KRABOO



Disneyland Paris si vive molto meglio scegliendo priorità precise, invece di provare a fare tutto.



NON FARE PAUSE

Il parco è pieno di stimoli. Senza pause rischi di arrivare distrutto proprio al momento più bello della giornata: la sera.



MANGIARE NEGLI ORARI PEGGIORI

Pranzare o cenare negli orari più affollati può farti perdere molto tempo.



IGNORARE IL SECONDO PARCO

Molti si concentrano solo sul castello e sottovalutano Walt Disney Studios. In realtà alcune delle attrazioni più richieste del resort sono proprio lì.



TIP KRABOO

Il rischio vero non è solo il prezzo del biglietto. Sono le spese extra sommate tra loro.



Biglietto



Hotel



Cibo



Shopping



Premier Access



KRABOO.it

Risparmia. Entra. Divertiti.



**GUIDA
PREMIUM
KRABOO**

Quanto costa davvero una giornata a Disneyland Paris?

Disneyland Paris può essere una giornata indimenticabile senza svuotare il portafoglio... oppure diventare molto costoso. Tutto dipende da come, quando e cosa scegli.



Il costo finale è la somma di più fattori: biglietti, periodo, hotel, cibo, shopping e Premier Access.



BIGLIETTO

Il prezzo varia molto in base a stagione, giorno della settimana, festività, numero di giorni e numero di parchi inclusi.



IMPATTO SUL BUDGET

€ € € €

È la voce principale e può cambiare molto da un giorno all'altro.



HOTEL

Gli hotel Disney hanno prezzi più alti rispetto alle strutture esterne, ma offrono vantaggi unici e ti permettono di vivere il resort a 360°.



IMPATTO SUL BUDGET

€ € € €

Comfort e posizione hanno un costo, ma anche un valore aggiunto enorme.



CIBO

Dallo snack veloce al ristorante scenografico o al character dining: il costo del cibo può incidere molto sul totale della giornata.



IMPATTO SUL BUDGET

€ € €

Mangiare bene è parte dell'esperienza, ma può pesare sul budget.



SHOPPING

Souvenir, peluche, orecchie, felpe, tazze, gadget e prodotti esclusivi possono far salire il budget molto più di quanto immagini.



IMPATTO SUL BUDGET

€ € € €

È facilissimo spendere più del previsto senza neanche accorgersene.



PREMIER ACCESS

Può farti risparmiare tempo e saltare le code delle attrazioni più popolari, ma ha un costo che si accumula in fretta, soprattutto per più persone.



IMPATTO SUL BUDGET

€ € €

Utile, ma ogni accesso acquistato fa aumentare il costo totale.



★ TIP KRABOO

Il rischio vero non è il prezzo del biglietto. Sono le spese extra sommate tra loro che possono trasformare una giornata gestibile in una spesa importante.

PER CONTROLLARE IL BUDGET:

- ✓ Pianifica in anticipo
- ✓ Scegli cosa è davvero importante
- ✓ Confronta le opzioni
- ✓ Stabilisci un budget massimo e rispettalo



IN SINTESI

Disneyland Paris può costare poco o tanto. La differenza è tutta nelle scelte che fai.





KRABOO.it
Risparmia. Entra. Divertiti.



**GUIDA
PREMIUM
KRABOO**

Quindi vale davvero *la pena?*

★ Sì, ma non per il motivo
che pensano tutti.



Disneyland Paris non è solo
un parco divertimenti.



È una specie di esperienza collettiva
gigantesca fatta di nostalgia, scenografie, musica,
dettagli, attrazioni, shopping, ristoranti e momenti
che sembrano usciti da un film.



Può essere stancante, costoso e caotico.
Ma quando lo organizzi bene, diventa una
di quelle esperienze che ti restano addosso.



Disneyland Paris non si visita soltanto.
Si vive. E organizzarlo bene cambia tutto.



ORGANIZZARE BENE FA LA DIFFERENZA



SCEGLI I BIGLIETTI GIUSTI

Confronta le opzioni,
i giorni e i parchi inclusi
per risparmiare
davvero.



PRENOTA L'HOTEL CON INTELLIGENZA

Dentro il resort vivere
è magico, ma anche
più costoso.



PIANIFICA I PASTI

Scegli dove mangiare
e quando, evitando
le code e gli orari
più affollati.



DAI SPAZIO (E UN LIMITE) ALLO SHOPPING

I souvenir sono irresistibili,
ma il budget no!



VALUTA IL PREMIER ACCESS

Utile, ma da usare con
criterio per non far
salire troppo il costo.



**PRENOTA I TUOI BIGLIETTI
E VIVI LA MAGIA!**

**ACQUISTA ORA SU KRABOO.IT
SCOPRI LE MIGLIORI OFFERTE**

kraboo.it/parchi/disneyland-paris



La magia c'è. L'organizzazione fa la differenza.
Vivi Disneyland Paris al massimo, senza sprechi e senza stress.



CHECKLIST DISNEYLAND PARIS

Tutto quello da controllare prima di partire

Le giornate migliori a Disneyland Paris iniziano prima ancora di entrare nel parco.

Molti problemi nascono da piccole dimenticanze: app non installata, batteria scarica, prenotazioni mancanti o scarpe sbagliate.

Controlla questa lista prima della partenza.

BIGLIETTI E PRENOTAZIONI

- ✓ Biglietti scaricati sul telefono
- ✓ Prenotazioni hotel confermate
- ✓ Orari di viaggio controllati
- ✓ Documento d'identità con te

APP E SMARTPHONE

- ✓ App ufficiale Disneyland Paris installata
- ✓ Batteria completamente carica
- ✓ Power bank nello zaino
- ✓ Connessione dati disponibile

COSA PORTARE

- ✓ Scarpe comode
- ✓ Zaino leggero
- ✓ Borraccia
- ✓ Occhiali da sole
- ✓ Impermeabile leggero

PRIMA DI ENTRARE

- ✓ Controlla gli orari degli show
- ✓ Controlla i tempi di attesa
- ✓ Decidi le attrazioni prioritarie
- ✓ Pianifica il primo percorso

DURANTE LA GIORNATA

- ✓ Fai pause regolari
- ✓ Bevi spesso
- ✓ Evita gli orari più affollati per pranzo
- ✓ Conserva spazio per lo show serale

TIP KRABOO

Non cercare di fare tutto.

Le giornate migliori a Disneyland Paris non sono quelle con più attrazioni, ma quelle organizzate meglio.

Hai tutto pronto? ✨



Biglietti



App installata



Power bank



Scarpe comode



Disneyland ti aspetta

Ci vediamo in magia!

♥ Buon divertimento da **Kraboo!**



Grazie per aver letto la guida **Kraboo!**

Disneyland Paris *ti aspetta!*

Ora hai tutte le informazioni, i consigli
e le strategie per vivere un'esperienza
indimenticabile.

Divertiti, esplora e crea **ricordi**
che dureranno per sempre.



PRENOTA ORA
I TUOI BIGLIETTI
**DISNEYLAND
PARIS**



kraboo.it/parchi/disneyland-paris



BIGLIETTI UFFICIALI
al miglior prezzo



ACQUISTO SICURO
e affidabile



ASSISTENZA DEDICATA
prima, durante e dopo



RISPARMIA, ENTRA, DIVERTITI
con Kraboo.it



*Ci vediamo
in magia!*



Condividi questa guida con
chi viaggia con te e inizia
a sognare la tua prossima
avventura Disney!



ATTRAZIONI
imperdibili



RISTORANTI
e specialità



HOTEL
per ogni stile



FAMILY
e bambini



SHOPPING
e souvenir



CONSIGLI
da esperti

